

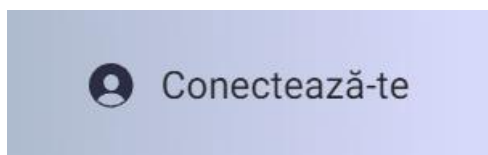
## **Instrucțiuni de utilizare a site-ului Institutului Notarial Român**

## Cuprins

Înscrierea la concursul pentru dobândirea calității de notar stagiar și la concursul de admitere în funcția de notar public.....	3
Utilizarea conturilor de către notarii publici.....	5
Utilizarea conturilor de către notarii stagiaari și înscrierea la examenul de definitivat.....	6

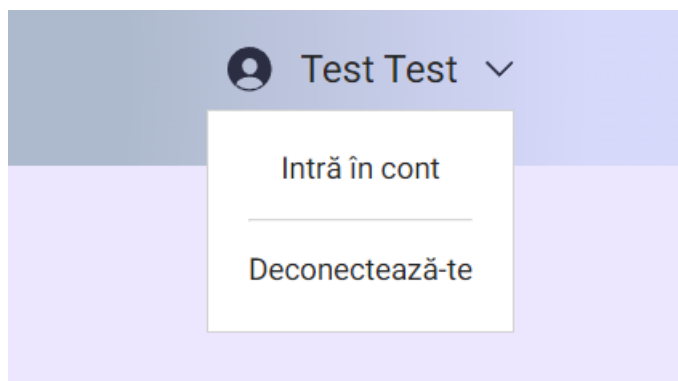
## Înscrierea la concursul pentru dobândirea calității de notar stagiar și la concursul de admitere în funcția de notar public

Persoanele care doresc să se înscrie la concursul pentru dobândirea calității de notar stagiar sau la concursul de admitere în funcția de notar public trebuie să își creeze un cont. Pentru a deschide formularul de înscriere pe site, trebuie să apese pe „Conectează-te”.



După crearea contului, utilizatorii vor fi deconectați din propriile conturi după câteva secunde de așteptare. Ulterior, aceștia se vor reconecta în conturile proprii, având toate informațiile personale actualizate.

Pentru a intra în pagina de candidat la concurs, trebuie apăsat butonul "Intră în cont".



În cadrul paginii de candidat, se găsește formularul de înscriere la concurs. Câmpurile formularului marcate cu (\*) sunt câmpuri obligatorii. În câmpurile corespunzătoare încărcării de documente, trebuie încărcate documentele, în format pdf. De asemenea, nu se acceptă încărcarea mai multor documente într-un singur câmp, așadar, în cazul în care documentul are mai multe pagini, acesta va trebui încărcat în întregime într-un singur document, în format pdf. În cazul selectării anonimizării datelor cu caracter personal, codul unic va apărea în pagina de candidat.

Formularul poate fi trimis o singură dată.

După trimitere, se va verifica, de către Institut, dacă încărcarea documentelor a fost realizată corespunzător. În pagina de concurs, va apărea tabelul cu starea verificării documentelor. De asemenea, candidatul are posibilitatea de a vizualiza documentele încărcate. Există trei posibile stări de verificare a documentelor:

a) "În curs de verificare" - documentul urmează a fi verificat de către Institut;

Cerere tip	<a href="#">vizualizare</a>	În curs de verificare
------------	-----------------------------	-----------------------

b) apariția butonului "Reîncărcare" - documentul a fost verificat, însă a fost încărcat necorespunzător de către candidat, iar prin apăsarea butonului și prin reîncărcarea documentului, acesta va fi trimis, din nou, către Institut, urmând a fi verificat din nou;

Cerere tip	<a href="#">vizualizare</a>	<a href="#">+ Reîncarcă</a>
------------	-----------------------------	-----------------------------

c) apariția bifei - documentul a fost încărcat corespunzător.

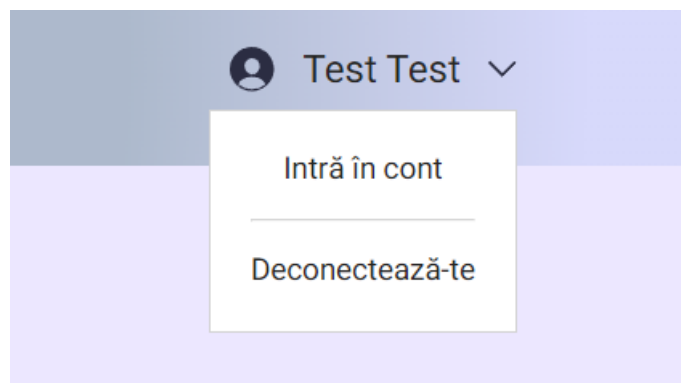
Cerere tip	<a href="#">vizualizare</a>	<input checked="" type="checkbox"/>
------------	-----------------------------	-------------------------------------

Dacă toate documentele au fost verificate și catalogate ca fiind încărcate corespunzător, va apărea în pagina de candidat un mesaj sugestiv.

Încărcarea corectă a documentelor a fost confirmată.  
Dosarul dvs. urmează să fie analizat de comisie conform Regulamentului.

## Utilizarea conturilor de către notarii publici

Notarii publici se vor conecta în conturile personale, utilizând credențialele furnizate pe adresa de e-mail. Pentru a intra în cont, trebuie apăsat butonul "Intră în cont".

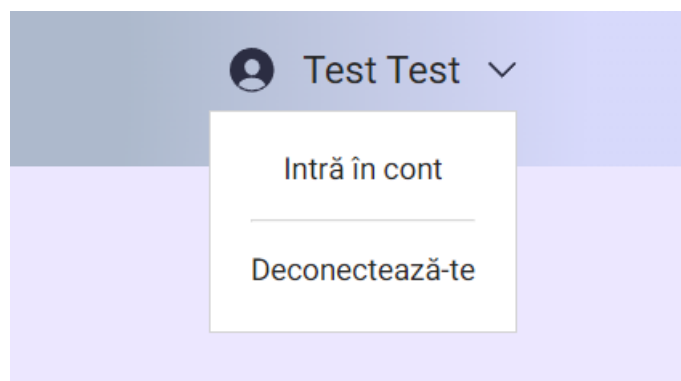


În cadrul contului, există trei pagini:

- a) "Contul meu" - în cadrul acestei pagini pot fi gestionate informațiile personale, inclusiv actualizarea datelor de conectare în cont;
- b) "Pregătire profesională";
- c) "Seminarii" - în cadrul acestei pagini vor apărea răspunsurile la formularele pentru personalul de specialitate, în cazul în care notarul a fost selectat de către persoana care a trimis formularul.

## Utilizarea conturilor de către notarii stagiaari și înscrierea la examenul de definitivat

Notarii stagiaari se vor conecta în conturile personale, utilizând credențialele furnizate pe adresa de e-mail. Pentru a intra în cont, trebuie apăsat butonul "Intră în cont".



În cadrul contului, există trei pagini:

- a) "Contul meu" - în cadrul acestei pagini pot fi gestionate informațiile personale, inclusiv actualizarea datelor de conectare în cont;
- b) "Pregătire inițială";
- c) "Înscriere examen definitivat"

În cadrul paginii "Înscriere examen definitivat", se găsește formularul de înscriere la examen. Câmpurile formularului marcate cu (\*) sunt câmpuri obligatorii. În câmpurile corespunzătoare încărcării de documente, trebuie încărcate documentele, în format pdf. De asemenea, nu se acceptă încărcarea mai multor documente într-un singur câmp, așadar, în cazul în care documentul are mai multe pagini, acesta va trebui încărcat în întregime într-un singur document, în format pdf. În cazul selectării anonimizării datelor cu caracter personal, codul unic va apărea în pagina de candidat.

Formularul poate fi trimis o singură dată.

După trimitere, se va verifica, de către Institut, dacă încărcarea documentelor a fost realizată corespunzător. În pagina de concurs, va apărea tabelul cu starea verificării documentelor. De asemenea, candidatul are posibilitatea de a vizualiza documentele încărcate. Există trei posibile stări de verificare a documentelor:

- a) "În curs de verificare" - documentul urmează a fi verificat de către Institut;

Cerere tip

vizualizare

În curs de verificare

- b) apariția butonului "Reîncărcare" - documentul a fost verificat, însă a fost încărcat necorespunzător de către candidat, iar prin apăsarea butonului și prin reîncărcarea documentului, acesta va fi trimis, din nou, către Institut, urmând a fi verificat din nou;

Cerere tip

vizualizare

+ Reîncarcă

- c) apariția bifei - documentul a fost încărcat corespunzător.

Cerere tip

vizualizare



Dacă toate documentele au fost verificate și catalogate ca fiind încărcate corespunzător, va apărea în pagina de candidat un mesaj sugestiv.

Încărcarea corectă a documentelor a fost confirmată.

Dosarul dvs. urmează să fie analizat de comisie conform Regulamentului.